

Click to add text

# EGZAMIN ÓSMOKLASISTY 2022

INFORMACJA O SPOSOBIE  
ORGANIZACJI  
I PRZEPROWADZANIA EGZAMINU  
ÓSMOKLASISTY - aktualizacja



# Egzamin ósmoklasisty – akty prawne

## Akt prawny:

- Ustawa z dnia 7 września 1991 r. o systemie oświaty (DZ.U. z 2020 r. poz. 1327, z późn.zm.), zwana dalej „ustawą”
- Rozporządzenie Ministra Edukacji Narodowej z dnia 1 sierpnia 2017 r. w sprawie szczegółowych warunków i sposobu przeprowadzania egzaminu ósmoklasisty (Dz.U. z 2020 r. poz. 1361)
- Rozporządzenie Ministra Edukacji Narodowej z dnia 14 lutego 2017 r. w sprawie podstawy programowej wychowania przedszkolnego oraz podstawy programowej kształcenia ogólnego dla szkoły podstawowej, w tym dla uczniów z niepełnosprawnością intelektualną w stopniu umiarkowanym lub znacznym, kształcenia ogólnego dla branżowej szkoły I stopnia, kształcenia ogólnego dla szkoły specjalnej przysposabiającej do pracy oraz kształcenia ogólnego dla szkoły policealnej. (Dz.U. z 2017 r. poz. 356)
- Rozporządzenie Ministra Edukacji Narodowej z dnia 27 sierpnia 2019 r. w sprawie świadectw, dyplomów państwowych i innych druków szkolnych (Dz.U. z 2019 r. poz. 1700 z późn. zm.)
- Rozporządzenie Ministra Edukacji Narodowej z dnia 22 lutego 2019 r. w sprawie oceniania, klasyfikowania i promowania uczniów i słuchaczy w szkołach publicznych. DZ.U. z 2019 r. poz. 373).
- Rozporządzenie Ministra Edukacji Narodowej z dnia 20 marca 2020 r. w sprawie szczególnych rozwiązań w okresie czasowego ograniczenia funkcjonowania jednostek systemu oświaty w związku z zapobieganiem, przeciwdziałaniem i zwalczaniem COVID-19 (DZ. U. z 2020 r. poz.493, z późn. zm.), w szczególności Rozporządzenie z 16.12.2020r. (Dz.U.poz.2314) oraz Rozporządzenie z 17.08.2021r. (Dz.U.poz. 1525)
- Rozporządzeniem ministra Edukacji i Nauki z dnia 21 marca 2022 r. w sprawie organizacji kształcenia, wychowania i opieki dzieci i młodzieży będących obywatelami Ukrainy (Dz.U. poz. 645)
- **Wymagania egzaminacyjne opracowane na rok szkolny 2020/2021 obowiązują na egzamin w 2022 r.**

# Skąd nauczyciele, uczniowie i ich rodzice mogą czerpać informacje o egzaminie ósmoklasisty?



ze strony internetowej  
CKE ([www.cke.gov.pl](http://www.cke.gov.pl))



ze strony internetowej  
OKE ([www.oke.waw.pl](http://www.oke.waw.pl))

# Egzamin ósmoklasisty – informacje ogólne

**Egzamin ósmoklasisty jest obowiązkowy, co oznacza, że każdy uczeń klasy VIII musi do niego przystąpić, aby ukończyć szkołę podstawową.**

**Egzamin ma formę pisemną.**

**Wyniki z egzaminu ósmoklasisty będą brane pod uwagę podczas rekrutacji do szkół średnich.**

**W roku 2022 ósmoklasista przystępuje do egzaminu z trzech przedmiotów obowiązkowych, tj.:**

- języka polskiego
- matematyki
- języka obcego nowożytnego

(do wyboru: angielski, francuski, hiszpański, niemiecki, rosyjski, ukraiński lub włoski)

**Uczeń może wybrać tylko ten język, którego uczy się w szkole w ramach obowiązkowych zajęć edukacyjnych.**

# Uprawnienia laureatów i finalistów olimpiad oraz konkursów przedmiotowych

- Uczeń, który jest laureatem lub finalistą olimpiady przedmiotowej albo laureatem konkursu przedmiotowego o zasięgu wojewódzkim lub ponadwojewódzkim, organizowanego z zakresu jednego z przedmiotów objętych **egzaminem ósmoklasisty**, jest zwolniony z egzaminu z tego przedmiotu. Uczeń zwolniony z egzaminu będzie miał na zaświadczeniu o wynikach egzaminu w rubryce danego przedmiotu wpisane słowo – odpowiednio – „zwolniony” lub „zwolniona” oraz maksymalny wynik, tj. 100% (art.44zx.1. ustawy o systemie oświaty).

# Harmonogram egzaminu ósmoklasisty 2022 - termin główny oraz czas trwania przedmiotów egzaminacyjnych

DATA	PRZEDMIOT	GODZINA ROZPOCZĘCIA	CZAS TRWANIA EGZAMINU (arkusz standardowy)	PRZEDŁUŻENIE CZASU DLA UCZNIÓW UPRAWNIONYCH
24 maja 2022 r. (wtorek)	JĘZYK POLSKI	9.00	120 min	do 180 min
25 maja 2022 r. (środa)	MATEMATYKA	9.00	100 min	do 150 min
26 maja 2022 r. (czwartek)	JĘZYK OBCY NOWOŻYTNY (język angielski)	9.00	90 min	do 135 min

---

# Uwaga!

Do czasu trwania egzaminu ósmoklasisty z każdego przedmiotu nie wlicza się dodatkowego czasu - **5 minut** - przeznaczonego na sprawdzenie przez ucznia poprawności przeniesienia odpowiedzi z arkusza na kartę odpowiedzi.

(dot. tylko arkusza standardowego i uczniów, którzy mają obowiązek przenoszenia odpowiedzi)



# Termin **dodatkowy** egzaminu ósmoklasisty 2022

13 czerwca 2022 r. (poniedziałek) – godz. 9:00  
- język polski

14 czerwca 2022 r. (wtorek) – godz. 9:00 – matematyka

15 czerwca 2022 r. (środa) – godz. 9:00  
- język obcy nowożytny - język angielski



# Kto jest uprawniony do przystąpienia do egzaminu w terminie dodatkowym?

**Do egzaminu ósmoklasisty w terminie dodatkowym przystępuje uczeń, który:**

✓ z przyczyn losowych lub zdrowotnych nie przystąpił do egzaminu ósmoklasisty z danego przedmiotu lub przedmiotów w terminie głównym;

ALBO

✓ przerwał lub któremu przerwano i unieważniono egzamin ósmoklasisty z danego przedmiotu lub przedmiotów w terminie głównym (również z przyczyn losowych lub zdrowotnych);

✓ któremu dyrektor OKE lub dyrektor CKE unieważnił egzamin z danego przedmiotu lub przedmiotów.

# Ogłoszenie wyników egzaminu ósmoklasisty 2022

<b>TERMINY</b>	<b>W przypadku egzaminu ósmoklasisty przeprowadzanego w maju i w czerwcu:</b>
Termin ogłaszania wyników egzaminu ósmoklasisty (uczniowie otrzymają indywidualne kody do systemu ZIU)	1 lipca 2022 r.
Termin przekazania szkołom wyników, zaświadczeń i informacji	do 7 lipca 2022 r.
Termin wydania zdającym zaświadczeń oraz informacji	8 lipca 2022 r.

# Świadectwa i zaświadczenia

Uczeń przystępujący do egzaminu ósmoklasisty w terminie głównym/dodatkovym otrzyma świadectwo z datą 24 czerwca 2022 r. zaś zaświadczenie o wynikach egzaminu z datą **8 lipca 2022 r.**



# Wyniki egzaminu ósmoklasisty

1. Nie wpływają na ukończenie szkoły, egzaminu nie można nie zdać.
2. Są ostateczne i nie służy na nie skarga do sądu administracyjnego.
3. Przedstawiane są w procentach i na skali centylowej.

Wyniki egzaminu w procentach ustala dyrektor OKE na podstawie liczby punktów przyznanych przez egzaminatorów sprawdzających prace egzaminacyjne oraz elektronicznego odczytu kart odpowiedzi.

Wyniki egzaminu na skali centylowej opracowuje CKE na podstawie wyników ustalonych przez dyrektorów OKE.



# Wglądy do sprawdzonych prac egzaminacyjnych

Uczeń lub jego rodzice mają prawo wglądu do sprawdzonej i ocenionej pracy egzaminacyjnej, w miejscu i czasie wyznaczonym przez dyrektora OKE, w terminie 6 miesięcy od dnia wydania zaświadczenia o szczegółowych wynikach egzaminu.

Wniosek o wgląd (**załącznik 16 a**) składa się do dyrektora OKE, osobiście lub przez upoważnioną osobę albo przesyła się drogą elektroniczną, faksem lub pocztą tradycyjną. Wniosek o wgląd można również złożyć w innej formie niż określona w załączniku 16 a.

## **Wniosek o wgląd musi zawierać:**

- a. imię i nazwisko zdającego,
- b. PESEL zdającego,
- c. dane teleadresowe osoby dokonującej wglądu, w tym adres pocztowy oraz jeżeli jest to możliwe- adres e-mail oraz/lub numer telefonu (sposób, który umożliwi najszybszy kontakt),
- d. przedmiot egzaminacyjny.

Wnioski o wgląd przyjmowane są i rozpatrywane od dnia udostępnienia wyników w ZIU (SIOEO) informacji o wynikach, tj. **od 1 lipca 2022 r.** zgodnie z kolejnością wpływu.

## Wglądy do sprawdzonych prac egzaminacyjnych c.d.

Dyrektor OKE w porozumieniu z wnioskodawcą - wyznacza termin (dzień oraz godzinę) i miejsce w ciągu nie więcej niż 5 dni roboczych od otrzymania wniosku o wgląd.

Szczegółowe zasady dokonywania wglądu do pracy egzaminacyjne określone są w Informacji o sposobie organizacji i przeprowadzania egzaminu ósmoklasisty obowiązującej w roku szkolnym 2021/2022 -sekcja 7. podpunkt 7.5



# Wniosek o weryfikację sumy punktów

**Uczeń lub jego rodzice mogą zwrócić się z wnioskiem o weryfikację sumy punktów (załącznik 16 b). Wniosek wraz z uzasadnieniem składają do dyrektora OKE w terminie 2 dni roboczych od dnia dokonania wglądu.**

Wniosek może być złożony osobiście lub przez upoważnioną osobę albo przesłany do OKE drogą elektroniczną, faksem lub pocztą tradycyjną.

Weryfikacji sumy punktów dokonuje się w terminie **7 dni od otrzymania wniosku.**

W przypadku zastrzeżeń natury technicznej, weryfikacji dokonuje pracownik wskazany przez dyrektora OKE.

W przypadku zastrzeżeń merytorycznych, dyrektor OKE wskazuje osobę, która dokonuje ponownej oceny wskazanych zadań.

Dyrektor OKE w terminie **14 dni od otrzymania wniosku**, pisemnie informuje ucznia lub jego rodziców o wyniku weryfikacji sumy punktów.

Jeśli w wyniku weryfikacji suma została zmieniona, dyrektor OKE ustala nowe wyniki egzaminu oraz anuluje dotychczasowe zaświadczenie i wydaje nowe.

**Rozstrzygnięcie dyrektora OKE jest ostateczne.**

# Przybory, które zdający może wnieść do sali egzaminacyjnej

Zgodnie z Komunikatem dyrektora CKE Z 20 sierpnia 2021 r. w sprawie materiałów i przyborów pomocniczych, z których mogą korzystać zdający na egzaminie ósmoklasisty w 2022 r.:

1. Każdy zdający powinien mieć na egzaminie ósmoklasisty z każdego przedmiotu długopis (lub pióro) z **czarnym tuszem (atramentem)** przeznaczony do zapisywania rozwiązań (odpowiedzi). Nie wolno używać długopisów ścieralnych.
2. Dodatkowo na egzaminie z matematyki każdy zdający powinien mieć linijkę.
3. Rysunki – jeżeli trzeba je wykonać – zdający wykonują długopisem. **Nie wykonuje się rysunków ołówkiem.**
4. Z dodatkowych materiałów oraz przyborów pomocniczych mogą korzystać zdający, którym dostosowano warunki przeprowadzania egzaminu ósmoklasisty. Zdający korzystają ze sprzętu, którego używają w procesie dydaktycznym.
5. Zdający mogą wnieść do sali egzaminacyjnej butelkę wody, którą należy postawić na podłodze, przy nodze stolika, aby przypadkowo nie zalać materiałów egzaminacyjnych.




# **ZAKAZ** WNOSZENIA DO SALI EGZAMINACYJNEJ I KORZYSTANIA Z:



# Ważne informacje dla zdających!

1. Obowiązuje strój formalny.
2. Nie wolno wносить na teren szkoły żadnych zbędnych rzeczy np. torebek, maskotek, telefonów komórkowych, "smartwaczy".



# Przed wejściem do sali egzaminacyjnej

- ✓ Zdający wpuszczani są do sali egzaminacyjnej **od godziny 8.20**
- ✓ Imienna lista zdających w poszczególnych salach, w której uczeń przystępuje do egzaminu, zostanie podana do wiadomości zdających co najmniej tydzień przed terminem egzaminu
- ✓ Na drzwiach sali egzaminacyjnej zostanie dodatkowo wywieszona lista zdających, którzy zostali przypisani do danej sali egzaminacyjnej
- ✓ Uczniowie wchodzi do sali egzaminacyjnej pojedynczo
- ✓ Zdający powinni mieć przy sobie dokument stwierdzający tożsamość (np. legitymację szkolną) i okazać go w razie potrzeby
- ✓ Przewodniczący zespołu nadzorującego lub członek komisji losuje w obecności zdającego numer stolika, przy którym będzie on pracować
- ✓ Zdający otrzymuje przygotowane przez OKE naklejki z kodem ucznia oraz numerem PESEL zdającego





- Przewodniczący zespołu nadzorującego może odstąpić od losowania numerów stolików w przypadku uczniów korzystających z dostosowania warunków lub formy przeprowadzania egzaminu oraz w innych uzasadnionych przypadkach (np. zezwolenie spóźnionemu uczniowi na przystąpienie do egzaminu).
- Po rozdaniu zdającym arkuszy egzaminacyjnych uczniowie spóźnieni nie zostają wpuszczeni do sali egzaminacyjnej. W wyjątkowych przypadkach, mogą być wpuszczeni, jednak nie później niż po zakończeniu czynności organizacyjnych.
- W czasie trwania egzaminu ósmoklasisty z danego przedmiotu, uczniowie nie powinni opuszczać sali egzaminacyjnej. W uzasadnionych przypadkach przewodniczący zespołu nadzorującego może zezwolić uczniowi na opuszczenie sali egzaminacyjnej po zapewnieniu warunków wykluczających możliwość kontaktowania się ucznia z innymi osobami, z wyjątkiem osób udzielających pomocy medycznej.
- W przypadku konieczności wyjścia z sali, zdający sygnalizuje taką potrzebę przez podniesienie ręki.
- Po uzyskaniu zezwolenia przewodniczącego zespołu nadzorującego na wyjście, zdający pozostawia zamknięty arkusz egzaminacyjny na swoim stoliku, a czas jego nieobecności jest odnotowywany w protokole przebiegu egzaminu w danej sali.
- Czasu spędzonego przez zdającego poza salą egzaminacyjną nie dolicza się do czasu trwania egzaminu.

# W sali egzaminacyjnej

Po zajęciu miejsca i rozdaniu arkuszy egzaminacyjnych, zdający:

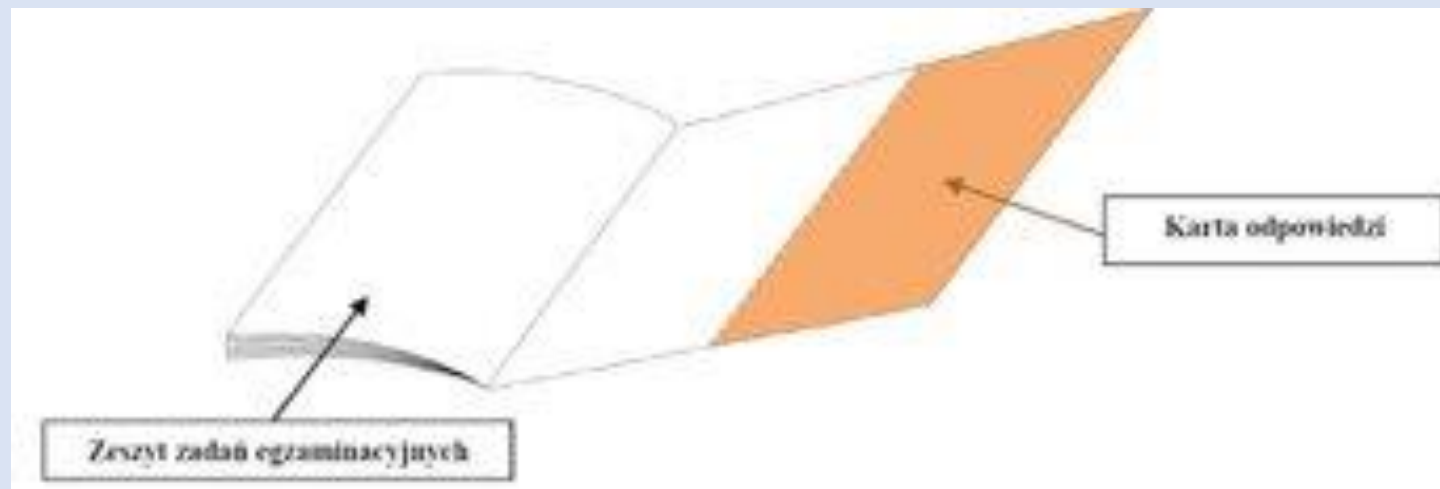
- ✓ zapoznaje się z instrukcją zamieszczoną na 1. oraz na 2. stronie arkusza egzaminacyjnego;
- ✓ sprawdza kompletność arkusza egzaminacyjnego:  
czy arkusz egzaminacyjny zawiera (a) zeszyt zadań egzaminacyjnych oraz (b) kartę odpowiedzi;
- ✓ sprawdza, czy zeszyt zadań egzaminacyjnych zawiera wszystkie kolejno ponumerowane strony;
- ✓ sprawdza poprawność numeru PESEL na naklejkach przygotowanych przez OKE oraz symbol arkusza;
- ✓ zgłasza przewodniczącemu zespołu nadzorującemu ewentualne braki w arkuszu egzaminacyjnym;
- ✓ zgłasza błędy w numerze PESEL lub gdy otrzymał błędny arkusz

Budowa arkusza  
egzaminacyjnego z  
języka polskiego,  
matematyki  
i języka angielskiego

Arkusz egzaminacyjny  
składa się z:

- zeszytu zadań
- karty odpowiedzi

**NIE WOLNO ODRYWAĆ**  
**KARTY ODPOWIEDZI**  
**OD ZESZYTU ZADAŃ!**



# Kodowanie arkusza

Przed rozpoczęciem egzaminu ósmoklasisty z każdego przedmiotu, w wyznaczonych miejscach arkusza – na stronie tytułowej zeszytu zadań oraz na karcie odpowiedzi – uczeń umieszcza kod ucznia i numer PESEL oraz przykleja naklejkę OKE.

Uwaga!

**Uczeń nie podpisuje arkusza egzaminacyjnego!**

W przypadku uczniów korzystających z arkuszy w dostosowanej formie i ze specyficznymi trudnościami w uczeniu się, czynności związane z kodowaniem wykonują członkowie zespołu nadzorującego.

<b>CKE</b> CENTRALNA KOMISJA EGZAMINACYJNA		Arkusz zawiera informacje przeznaczone do momentu rozpoczęcia egzaminu.
<b>WYPEŁNIA UCZEŃ</b>		miejsce na naklejkę
KOD UCZNIĄ	PESEL	
<input type="text"/>	<input type="text"/>	
<b>Egamin ósmoklasisty</b>		
<b>E8</b> <b>Język polski</b>		
DATA: 18 grudnia 2018 r.		
GODZINA ROZPOCZĘCIA: 9:00		
CZAS PRACY: 120 minut		



# Uczeń w trakcie egzaminu

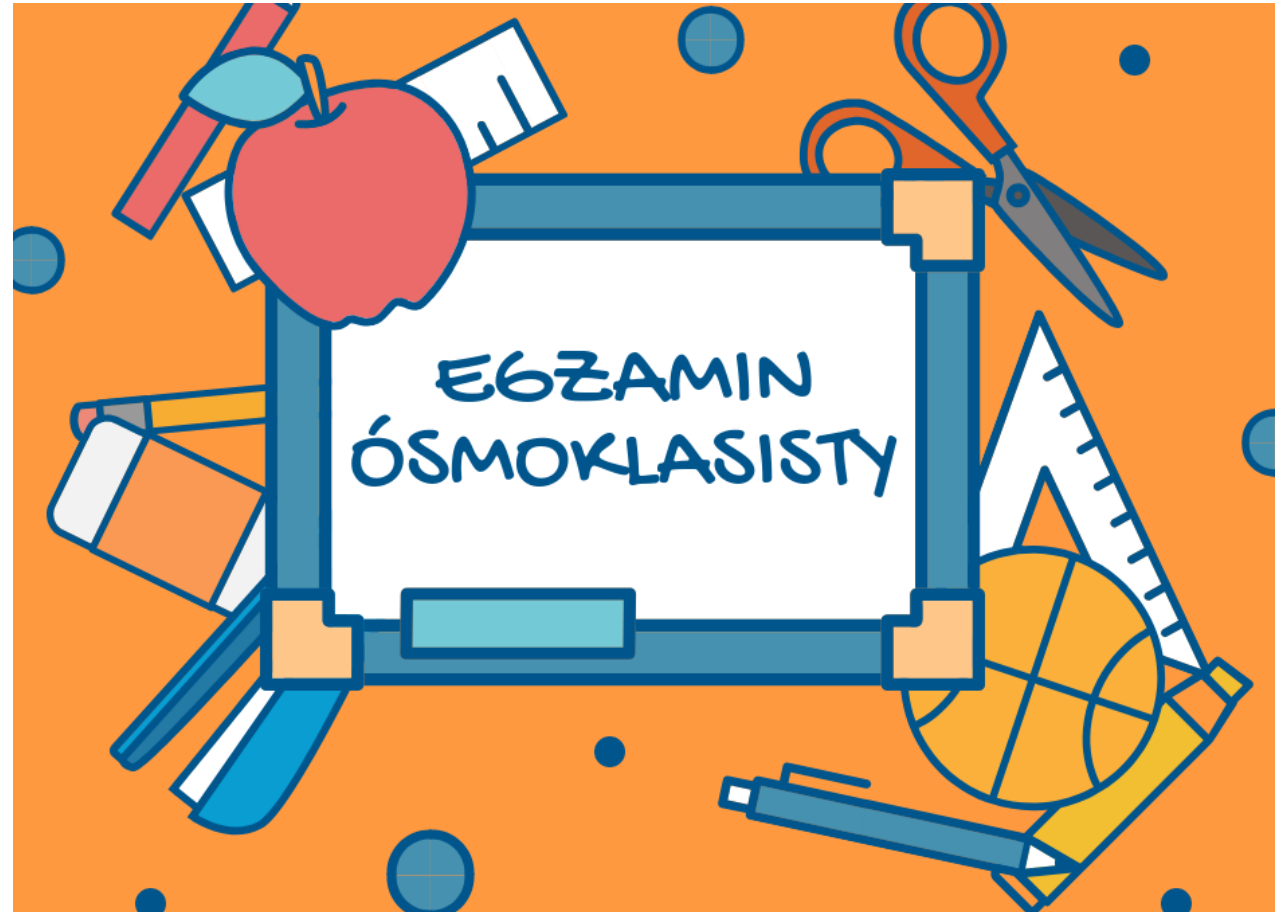


- ✓ Po zakończeniu czynności organizacyjnych, nie zadaje żadnych pytań dotyczących zadań egzaminacyjnych
- ✓ **Czarnym** długoposem lub piórem dokładnie zaznacza odpowiedzi na karcie odpowiedzi, malując odpowiednie kwadraty. (dotyczy uczniów, którzy mają taki obowiązek)



# Uczeń w trakcie egzaminu


- ✓ Nie opuszcza swojego miejsca w sali
- ✓ W żadnej formie nie porozumiewa się z innymi zdającymi
- ✓ Nie wypowiada uwag i komentarzy
- ✓ Nie korzysta z żadnych środków łączności



# Jak zaznaczyć odpowiedzi na karcie oraz poprawić błędną odpowiedź ?

## 1. Jak na karcie odpowiedzi zaznaczyć poprawną odpowiedź oraz pomyłkę w zadaniach zamkniętych?

Strzeż się nie popełniać błędów przy zaznaczaniu odpowiedzi, ale jeśli się pomylisz, błędnie zaznaczone otocz kółkiem i zaznacz inną odpowiedź np.



Poprawna odpowiedź w zadaniu	Układ możliwych odpowiedzi na karcie odpowiedzi	Sposób zaznaczenia <u>poprawnej</u> odpowiedzi	Sposób zaznaczenia <u>błędnej</u> i poprawnej odpowiedzi
C	<input type="checkbox"/> A <input type="checkbox"/> B <input type="checkbox"/> C <input type="checkbox"/> D	<input type="checkbox"/> A <input type="checkbox"/> B <input checked="" type="checkbox"/> C <input type="checkbox"/> D	<input checked="" type="checkbox"/> A <input type="checkbox"/> B <input checked="" type="checkbox"/> C <input type="checkbox"/> D
AD	<input type="checkbox"/> A <input type="checkbox"/> B <input type="checkbox"/> C <input type="checkbox"/> D	<input type="checkbox"/> A <input checked="" type="checkbox"/> B <input type="checkbox"/> C <input type="checkbox"/> D	<input type="checkbox"/> A <input checked="" type="checkbox"/> B <input type="checkbox"/> C <input checked="" type="checkbox"/> D
FP	<input type="checkbox"/> A <input type="checkbox"/> B <input type="checkbox"/> C <input type="checkbox"/> D	<input type="checkbox"/> A <input type="checkbox"/> B <input checked="" type="checkbox"/> C <input type="checkbox"/> D	<input type="checkbox"/> A <input checked="" type="checkbox"/> B <input checked="" type="checkbox"/> C <input type="checkbox"/> D
A3	<input type="checkbox"/> A <input type="checkbox"/> B <input type="checkbox"/> C <input type="checkbox"/> D <input type="checkbox"/> E <input type="checkbox"/> F	<input type="checkbox"/> A <input type="checkbox"/> B <input checked="" type="checkbox"/> C <input type="checkbox"/> D <input type="checkbox"/> E <input type="checkbox"/> F	<input type="checkbox"/> A <input type="checkbox"/> B <input checked="" type="checkbox"/> C <input type="checkbox"/> D <input checked="" type="checkbox"/> E <input type="checkbox"/> F

## 2. Jak zaznaczyć pomyłkę i zapisać poprawną odpowiedź w zadaniach otwartych?

Jeśli się pomylisz, zapisując odpowiedź w zdaniu otwartym, poprawkę przekreśl i napisz poprawną odpowiedź

nał niewłaściwym fragmentem

64 str.

# UNIEWAŻNIENIE EGZAMINU ÓSMOKLASISTY Z DANEGO PRZEDMIOTU

W przypadku:

- a. stwierdzenia niesamodzielnego rozwiązywania zadań przez ucznia
- b. wniesienia lub korzystania przez ucznia w sali egzaminacyjnej z urządzenia telekomunikacyjnego albo materiałów lub przyborów pomocniczych niewymienionych w komunikacie o przyborach
- c. zakłócania przez ucznia prawidłowego przebiegu egzaminu ósmoklasisty z danego przedmiotu, w sposób utrudniający pracę pozostałym uczniom –

przewodniczący zespołu egzaminacyjnego przerywa i unieważnia temu uczniowi egzamin ósmoklasisty z danego przedmiotu.

# ZASADY ODDAWANIA ARKUSZY ORAZ OPUSZCZANIA SALI EGZAMINACYJNEJ

- Jeśli uczeń ukończył pracę przed wyznaczonym czasem, zgłasza to zespołowi nadzorującemu przez podniesienie ręki, zamyka arkusz i odkłada go na brzeg stolika.
- Przewodniczący zespołu nadzorującego lub członek ZN w obecności ucznia sprawdza kompletność materiałów. Przed odebraniem arkusza, członek zespołu nadzorującego sprawdza, czy uczeń zaznaczył odpowiedzi na karcie odpowiedzi. W przypadku braku zaznaczeń poleca zdającemu wykonanie tej czynności (nie dotyczy to uczniów korzystających z arkuszy w formie dostosowanej i dyslektyków);
- Po otrzymaniu pozwolenia na opuszczenie sali uczeń wychodzi, nie zakłócając pracy pozostałym piszącym. Czynności związane z odbiorem arkuszy egzaminacyjnych od zdających, którzy ukończyli pracę przed czasem, muszą być zorganizowane tak, by nie zakłócić pracy pozostałym zdającym.
- Zdający, który zakończył egzamin, opuszcza teren szkoły. Dzieli się wrażeniami z innymi zdającymi poza budynkiem szkoły.

# WYKAZ SAL EGZAMINACYJNYCH 24 – 25 maja 2022 r. (wtorek, środa) JĘZYK POLSKI/ MATEMATYKA

SALA EGZAMINACYJNA	SALA LEKCYJNA	LICZBA ZDAJACYCH W SALI EGZAMINACYJNEJ
1	1	7
2	6	8
3	10	1
4	9	1
5	5	5
6	11	6
7	14	12
8	HALA GIMNASTYCZNA	75
		<b>ŁĄCZNIE: 115</b>

# WYKAZ SAL EGZAMINACYJNYCH 26 maja 2022 r. (czwartek)- JĘZYK ANGIELSKI

SALA EGZAMINACYJNA	SALA LEKCYJNA	LICZBA ZDAJACYCH W SALI EGZAMINACYJNEJ
1	1	7
2	6	8
3	10	1
4	9	1
5	5	5
6	11	6
7	14	12
8	8	11
9	7	11
10	13	11
11	15	11
12	12	11
13	16	11
14	MAŁA SALA GIMNASTYCZNA	9
		ŁĄCZNIE: 115





Procedura wpuszczania uczniów do sali egzaminacyjnej

# Uwaga!

Obowiązuje ta sama procedura podczas trzech dni egzaminu.

**24 – 25 – 26 maja 2022 r.**

---

1. Uczniowie podzieleni na klasy wchodzą do budynku szkoły różnymi wejściami.
2. Zostawiają okrycia wierzchnie w wyznaczonych miejscach i udają się bezpośrednio do sal egzaminacyjnych, zgodnie wykazem zadających w danej sali egzaminacyjnej.





<b>ZDAJACY</b>	<b>GODZINA WEJŚCIA NA TEREN SZKOŁY</b>	<b>WEJŚCIE</b>	<b>SZATNIA</b>
<b>8 A</b>	<b>8:20</b>	<b>Wejście ewakuacyjne do hali gimnastycznej od strony boiska piłki nożnej</b>	<b>szatnia w-f chłopców</b>
<b>8 B</b>	<b>8:20</b>	<b>Wejście do szkoły przez budynek II (tam gdzie znajduje się szatnia)</b>	<b>szatnia</b>
<b>8C</b>	<b>8:20</b>	<b>Wejście główne do hali gimnastycznej</b>	<b>szatnia w-f dziewcząt</b>
<b>8 D</b>	<b>8:20</b>	<b>Wejście do szkoły przez budynek II (tam gdzie znajduje się szatnia)</b>	<b>szatnia</b>
<b>8 E</b>	<b>8: 20</b>	<b>Wejście do szkoły przez budynek II (tam gdzie znajduje się szatnia)</b>	<b>szatnia</b>
<b>Uczniowie uprawnienie do dostosowania warunków lub formy egzaminu</b>	<b>8:20</b>	<b>wejście do szkoły przez budynek I (tam gdzie znajduje się stołówka)</b>	<b>pomieszczenie po bibliotece szkolnej</b>

# E8

JESTEŚMY z Wami!



POWODZENIA !

INSP. A. JACHYMEK RYS. A. ŻERTKA